



S.C. " ANTIERUL NAVAL OR OVA" S.A.  
Nr. RC J25/150/1991 CIF: RO 1614734  
Capital social: 21.643.150 lei  
Str. Tuf ri, nr. 4, Or ova, 225200, Mehedin i  
Tel.: 0252/362.399; 0252/361.885; Fax: 0252/360.648



[www.snorsova.ro](http://www.snorsova.ro)

E-mail: [constantin.badoiu@snorsova.ro](mailto:constantin.badoiu@snorsova.ro)

[marketing@snorsova.ro](mailto:marketing@snorsova.ro)

DIN EN ISO 9001

Cod IBAN: RO25RNCB3530000000020001 - B.C.R. Or ova

Cod IBAN: RO59BRDE260SV03176142600 - B.R.D. Or ova

---

---

**R A P O R T U L**  
**ANUAL AL ADMINISTRATORILOR, CONFORM LEGII**  
**NR.297/2004 PRIVIND PIATA DE CAPITAL SI A**  
**REGULAMENTULUI CNVM NR.1/2006, PENTRU EXERCIIUL**  
**FINANCIAR 2007**

- Societatea Comercial : ANTIERUL NAVAL OR OVA S.A.;
- Sediul social : Str.TUF RI, Nr.4, Loc. OR OVA, Jud.MEHEDIN I;
- Numar de telefon, fax :0252/362399 0252/360648;
- Cod unic de înregistrare la Oficiul Registrului Comer ului:RO 1614734;
- Num rul de ordine in Registrul Comer ului: J25/150/03.04.1991;
- Piata reglementata pe care se tranzactioneaza valorile mobiliare emise : este o societate comerciala ale carei actiuni sunt admise la tranzactionare pe o piata reglementata, respectiv este listat la Bursa de Valori Bucure ti, la categoria a II-a, simbol: SNO
- Capitalul social subscris si varsat: 21.643.150 RON
- Clasa , tipul , num rul i principalele valori caracteristici ale valorilor mobiliare emise de societatea comercial : 8.657.260 ac iuni comune, nominative, a câte 2,5 RON fiecare ;
- Este înregistrat la CNVM – Oficiul pentru Eviden a Valorilor Mobiliare cu certificatul nr.111/10.04.2001

## 1. ANALIZA ACTIVITATII SOCIETII COMERCIALE

### 1.1. Descrierea activitatii de baza a societii comerciale:

a) Societatea Comercială "antierul Naval Or ova" S.A. are ca obiect principal de activitate construcția și repararea de nave fluviale (cod CAEN 3511). Activitatea de construcție a navelor de mare pondere în totalul producției realizate, iar în ultimii ani această activitate reprezintă aproximativ 99% din totalul producției.

b) Societatea a fost înființată în baza H.G. nr.19/10.01.1991, fiind înregistrată la Oficiul Registrului Comerțului sub nr. J25/150/1991.

c) De la data înființării și până în prezent nu au avut loc fuziuni, dar precizăm faptul că se află în derulare un proiect de fuziune prin absorbție: Societatea absorbantă fiind S.C. antierul Naval Or ova SA, iar societatea absorbită S.C. Servicii Construcții Maritime SA Constanța. În anul 1998, prin vânzarea pachetului de acțiuni deținut de fostul FPS compania a devenit o societate cu capital integral privat, autohton și străin.

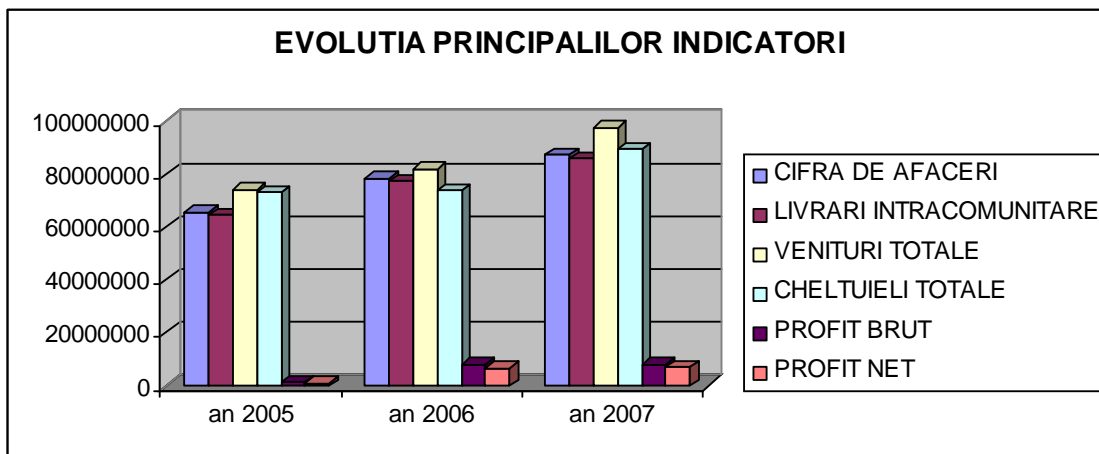
d) Achizițiile și instrăinările de active sunt descrise la punctul 5.5 din acest raport, precum și în nota numărul 1 la situațiile financiare ale anului 2007, care fac parte integrantă din prezentul raport.

### 1.2. Descrierea principalelor rezultate ale evaluării activității societății:

1.2.1. În sinteză, principalii indicatori realizați în anul 2007, comparativ cu anul 2005 și 2006 se prezintă astfel:

<i>Indicator</i>	<i>2005</i>	<i>2006</i>	<i>2007</i>	<i>2007/2006</i> %
<b>Cifra de afaceri</b>	<b>65.496.160</b>	<b>78.308.365</b>	<b>87.376.230</b>	<b>111,58</b>
<b>- din care: livrări intracomunitare</b>	<b>64.367.984</b>	<b>77.181.991</b>	<b>85.915.515</b>	<b>111,32</b>
<b>Venituri totale</b>	<b>74.192.317</b>	<b>81.980.426</b>	<b>97.466.256</b>	<b>118,89</b>
<b>Cheltuieli totale</b>	<b>72.825.636</b>	<b>73.763.782</b>	<b>89.219.102</b>	<b>120,95</b>
<b>Profit brut</b>	<b>1.366.681</b>	<b>8.216.644</b>	<b>8.247.154</b>	<b>100,37</b>

<b>Profit net</b>	<b>1.137.088</b>	<b>6.729.263</b>	<b>7.032.098</b>	<b>104,50</b>
-------------------	------------------	------------------	------------------	---------------



Alte informații în legătură cu acești indicatori sunt prezentate la punctul 5 din prezentul raport și în notele la situațiile financiare, care fac parte integrantă din prezentul raport.

1.2.2. La fel ca anul trecut, și de altfel ca în ultimii ani, din punct de vedere al structurii veniturilor din exploatare realizate în anul 2007, se poate constata că acestea nu au suferit modificări majore, în sensul că în total ponderea o de în, în continuare, veniturile din activitatea de construcții nave, iar celelalte venituri realizate din reparații nave, prestări servicii, valorificări de materiale și mijloace fixe, au fost ne semnificative și nu au avut o ritmicitate și continuitate în activitatea din cursul anului 2007.

Veniturile realizate din activitatea de construcții nave - obiectul principal de activitate al societății - au reprezentat 98,4% din totalul cifrei de afaceri. Navele construite au fost destinate livrării în spațiul intracomunitar, în totalitate.

În anul 2007 au fost finalizate un număr de 16 nave totalizând 25.781.958 EURO. Pe tipuri de nave situația se prezintă astfel:

- 8 containere cu lungimea de 135 ml;
- 4 containere cu lungimea de 110 ml;
- 3 tancuri chimice de 110 ml;

- 1 împing tor de 95,5 ml ce face parte dintr-un set de push - combination (un set fiind format dintr-un împing tor și o barj de 95,5/76.5 x 11,45 x 3,58 ml);

A a dup cum se observ , au fost construite în special nave de tip container. Spre deosebire de anul anterior, în 2007 au fost construite și 3 tancuri chimice de genul celor realizate în anii 2004 și 2005.

La finele anului 2007 existau pe fluxul de fabrica ie, în diverse faze de execu ie un num r de 9 nave totalizând 17.294.421 lei, în cre tere fat de începutul anului cu 4.069.463 lei (soldul produc ieii în curs de execu ie la 31.12.2006 era de 13.224.958 lei). A a se și explic faptul c veniturile din exploatare, din activitatea anului 2007, sunt cu 4,8% mai mari decât cifra de afaceri.

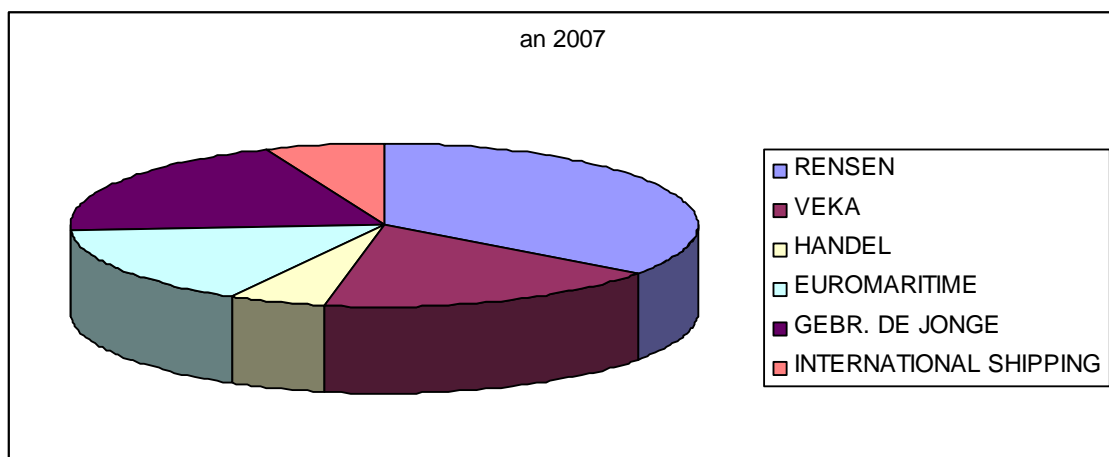
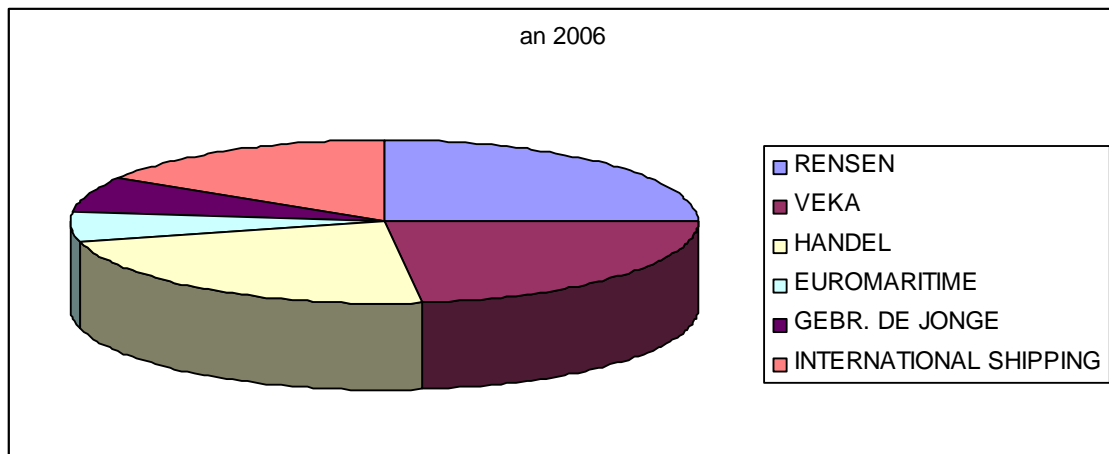
1.2.3. Structura furnizorilor de materii prime și materiale utilizate pentru desf urarea activit ii, nu s-a modificat foarte mult fa de perioadele anterioare. Astfel principalii furnizori de materiale, în anul 2007, au fost :

- S.C. ARCELOR MITTAL STEEL Gala i - pentru tabl mijlocie și groas ;
- S.C. ARCELOR MITTAL STEEL ROMAN- pentru tevi;
- CONTECH CO SLATINA – pentru evi o el;
- S.C MICROMEGA COMPUTERS HUNEDOARA și LAMINORUL S.A. BRAILA–diverse profile
- S.C. DUCTIL Buz u și WELDING EXPERT SRL BUZ U–consumabile sudur ;
- UNIMEX GRUP PLOIE TI – combustibil lichid pentru înc lzure
- SHELL GAS – pentru propan
- S.C.LINDE GAZ Timi oara - pentru acetilena
- JULIUS HANDELS GMBh din Austria pentru profile și evi , etc.

1.2.4. In ceea ce prive te beneficiarii externi, ace tia au fost din Olanda, și sunt clien i tradi ionali, cu care societatea noastr a avut rela ii contractuale și în anii trecu i. Situa ia livr rilor la export, pe fiecare beneficiar în parte, exprimat în procente din total livr ri, comparativ cu anul precedent, se prezint astfel:

	<u>AN 2006</u>	<u>AN 2007</u>
Rensen Shipbuilding B. V.	25%	35%
Veka Shipbuilding B.V.	23%	18%
Handel en Scheepvaartbedrijf J.C. Oosse	23%	5%
Euromaritime Shipping B.V.	6%	16%

<b>Gebr de Jonge BV</b>	<b>7 %</b>	<b>20%</b>
<b>International Shipping Compagnie BV</b>	<b>16%</b>	<b>6%</b>
<b>TOTAL</b>	<b>100%</b>	<b>100%</b>



Din datele de mai sus se poate constata c în anul 2007, la fel ca în anul precedent, dispersia pe beneficiari a livr rilor a fost echilibrat , în sensul c nici-un beneficiar nu a de inut mai mult de 35% din cota de pia , ceea ce confer societ ii un risc comercial relati v sc zut.

Deoarece i pe viitor este asigurat o astfel de distribu ie echilibrat a contractelor pe beneficiari, nu se poate vorbi de dependen a societ ii de un singur client sau de un grup de clien i a c rui pierdere ar putea avea un impact negativ asu pra societ ii.

Principalii concuren i ai societ ii noastre la activitatea de construc ii i repara ii nave sunt :

- în ar - toate antierele navale
- la extern - antierele navale din China, Polonia, Ucraina, Slovacia, Cehia.

1.2.5. Numărul mediu de personal realizat de societate în anul 2007 a fost de 723 angajați. Numărul efectiv la 31.12.2007 era de 741 angajați, în creștere cu 54, față de finele anului 2006, din care:

- 739 în activitatea industrială, iar
- 2 în activitatea de cantină.

În structură, situația se prezintă astfel:

- personal tehnic, economic, de specialitate și administrativ – 71 persoane, față de 79 în anul precedent;
  - din care: cu studii superioare : 52 salariați, față de 51 în anul precedent;
- mai tri – 16 persoane, față de 17 în anul precedent;
- muncitori – 654 persoane, față de 591 în anul precedent;

Din punct de vedere al grupelor de vârstă, situația personalului existent la data de 31.12.2006 se prezintă astfel:

- până în 30 ani - 135 persoane (în creștere cu 50 persoane);
- între 30 și 40 de ani – 200 persoane (în scădere cu 13 persoane);
- peste 40 de ani – 406 persoane (în creștere cu 17 persoane).

O altă grupare a structurii personalului, din punct de vedere al sexului, se prezintă astfel:

- bărbați – 613 persoane (558 în anul anterior);
- femei – 128 persoane (129 în anul anterior).

La nivelul societății sunt constituite legal două sindicate, fiecare dintre acestea cuprinzând aproximativ jumătate din numărul de salariați.

Din total salariați, 98% sunt membrii de sindicat, iar raporturile dintre administrație și salariați sunt bune.

Având în vedere statutul de țară membră a Uniunii Europene, începând cu 1 ianuarie 2007, care a dat libertate de mișcare a forței de muncă în spațiul intracomunitar, precum și faptul că sistemul de învățământ din România asigură în foarte mică măsură necesarul de muncitori calificați, în special în meseriile de sudori, lăcătuși constructori și șelari navali, a determinat o permanentă preocupare din partea conducerii administrative și executive a societății pentru formarea personalului în specialitățile de mai sus, îndeosebi prin cursuri de calificare la locul de muncă, așa cum vom arăta în continuare la analiza activității de exploatare.

Alte aspecte privind angajații/personalul societății, sunt prezentate în nota numărul 8 la situațiile financiare, care fac parte integrantă din prezentul raport.

1.2.6. In ceea ce priveste problemele legate de impactul activitatii de baza asupra mediului inconjurator se precizeaza faptul ca societatea indeplineste conditiile de functionare prevazute in legislatia privind protectia mediului. Astfel societatea a obtinut autorizatia de mediu eliberata de Ministerul Mediului si Gospodaririi Apelor , Agentia de Protectia Mediului Mehedinti cu numarul 158/20 .10.2006 cu valabilitate 5 ani de la data eliberarii, cu conditia vizarii anuale. Ulterior, la data de 04.02.2008, societatea a obtinut o noua AUTORIZAIE DE MEDIU CU NR.8/04.02.2008 cu valabilitate 04.02.2013, fara mai continuand clauza de „vizare anual ”

Pentru a nu intra in conflict cu normele legale ce guverneaza acest domeniu, societatea a avut in vedere, in continuare, in vedere urmatoarele obiective:

-deseurile metalice, menajere si cele provenite din schimbarea acumulatorilor sau condensatorilor sunt colectate in mod diferentiat pe fiecare din aceste categorii si livrate catre firme specializate.

-emanatiile gazoase si de pulberi se incadreaza in pragurile de siguranta admise.

-contaminarea solului cu produse petroliere este preintampinata prin remedierea eventualelor scurgeri de la sursele de poluare (stivuitoare,automacarale) precum si prin regenerarea solului ( tratarea lui cu spill sorb)

-contaminarea apei cu produse petroliere este preintampinata prin utilizarea barajelor plutitoare, iar decantoarele pentru apa pluviala si canalizari sunt golite si tratate periodic.

Alte aspecte privind protectia mediului sunt prezentate in nota numarul 26 la situatiile financiare care fac parte integranta din prezentul raport.

1.2.7. Societatea nu a inregistrat cheltuieli cu activitatea de cercetare si dezvoltare in anul 2007, iar pentru anul 2008 nu si-a propus efectuarea de astfel de cheltuieli, datorita faptului ca proiectele de executie a navelor construite sunt furnizate, de regulă, de clienti sau sunt utilizate proiectele pe care societatea le-a cumparat cu drept de utilizare în cursul anului 2007. Alte aspecte privind aceste cheltuieli sunt furnizate de nota numarul 6 la situatiile financiare, care fac parte integranta din prezentul raport.

1.2.8. Aspectele privind managementul riscului (de credit, valutar, de lichiditate) sunt prezentate la punctul 6.w din notele la situatiile financiare, care fac parte integranta din prezentul raport . In anul 2007 societatea a reusit sa faca fața cu bine fenomenului de apreciere a

leului, care s-a manifestat pe aproape tot parcursul anului, precum și la acoperirea nevoilor de lichiditate și din surse proprii și atrase, evitând contractarea de credite, așa cum vom arăta în continuare. Din activitatea financiară societatea a înregistrat un profit de 512.207 lei.

1.2.9. În ceea ce privește perspectivele activității societății se arată următoarele:

- experiența acumulată în cei peste 15 ani de construcții nave fluviale, la nivelul standardelor de calitate impuse de clienții externi, numele bun câștigat pe piața vest – europeană, precum și cererea existentă în momentul de față pe piață, ne dau garanția continuității activității noastre;

- în ultima perioadă de timp au apărut cereri de construcții nave și de la alți clienți decât cei tradiționali (din Franța, Belgia, Germania), iar cererea a înregistrat o creștere semnificativă în special pe segmentul navelor de tip tancuri chimice, containere și push-combination, nave ce pot fi construite cu succes de societatea noastră;

- cererea de nave, de tipul celor construite la noi, se menține ridicată datorită revigorării unor trasee de transport fluvial în Comunitatea Economică Europeană și România.

## **2 .ACTIVELE CORPORALE ALE SOCIETĂȚII COMERCIALE**

Principalele capacități din proprietatea societății se află amplasate la sediul societății din str.Tufări, nr.4, loc.Orova, județul Mehedinți.

Principalele mijloace fixe sunt formate din:

- o cala de ridicare lansare de 1.100 t cu zece fire pe o lungime de 100 m liniari, cu ajutorul căreia pot fi lansate nave cu o lungime maximă de 135 m liniari și o lățime de 12 m liniari. În prezent există preocupări pentru modernizarea și mărirea capacității de ridicare lansare pentru nave de până la 1800 t.
- o platformă tehnologică care permite asamblarea simultană a 5 nave fluviale precum și executia de secții și blocsecții aferente construcțiilor navale.
- 4 macarale portal de 80+25 t achiziționate în ultimii ani, la care se mai adaugă una care este investiție în curs în curs de aprovizionare; acestea conferă mai multă siguranță și au condus la creșterea productivității muncii prin înlocuirea automacaralelor existente și care erau uzate fizic și moral.
- 3 mașini de debitare în coordonate OMNIMAT pe baza de programe informatice și una cu plasmă OMNICUT, pusă în funcțiune în anul 2007.

- Compressoare (4 buc i) tip ACU 9L8 de la HAFI, achizi ionate în cursul anului 2007, pentru schimbarea celor vechi care aveau un randament mult mai mic;
- O camer de vopsire automat a tablelor la sta ia de sablat tabl
- cladiri, magazii, depozite de materiale , pavilion administrativ, un doc plutitor, central termic , macarale de 10 - 50 tone , aparatur de sudur i vopsire , ma in de rol uit tabl , etc.

De ine în proprietate o suprafa total de teren de 95.082 mp, confirmat prin extrase de Carte Funciar , dup cum urmeaz :

- Sediul administrativ(inclusiv gospod rie anex ) - 85.998 mp;
- Fabrica de oxigen - 4.159 mp;
- Zona Gra ca - 4.925 mp.

Societatea nu are probleme litigioase legate de drepturile de proprietatea asupra activelor corporale.

Ultima reevaluarea a mijloacelor fixe a avut loc 31.12.2006, ocazie cu care au fost reevaluate mijloacele fixe din grupa 1, respectiv „Cladiri si constructii speciale”.

Alte aspecte privind activele corporale sunt furnizate de nota num rul 1 la situa iile financiare, care fac parte integranta din prezentul raport.

### 3 .PIATA VALORILOR MOBILIARE

3.1. Ac iunile S.C. antierul Naval Or ova sunt înscrise i se tranzac ioneaz , din anul 1998, la cota Bursei de Valori Bucure ti, având simbolul SNO. Activitatea de inere a registrului ac ionarilor a fost realizat de S.C. Depozitarul Central SA, conform contractului nr.33966 din 23.09.2003, reînnoit la data de 17 mai 2007 sub nr.24494 .

Capitalul social al S.C. antierul Naval Or ova SA nu a suferit modific ri în cursul anului 2007, fiind de 21.643.150 lei. Capitalul social este divizat în 8.657.260 ac iuni comune, nominative a câte 2,5 lei fiecare. O ac iune de inut d dreptul ac ionarului respectiv la un vot în adunarea general .

In urma tranzac ion rii ac iunilor societ ii prin Bursa de Valori Bucuresti, structura ac ionariatului, la data de 31.12.2007, se prezint astfel:

Numar <u>de ac iuni</u>	<u>Suma</u> (lei)	<u>Procentaj</u> (%)
-------------------------	----------------------	-------------------------

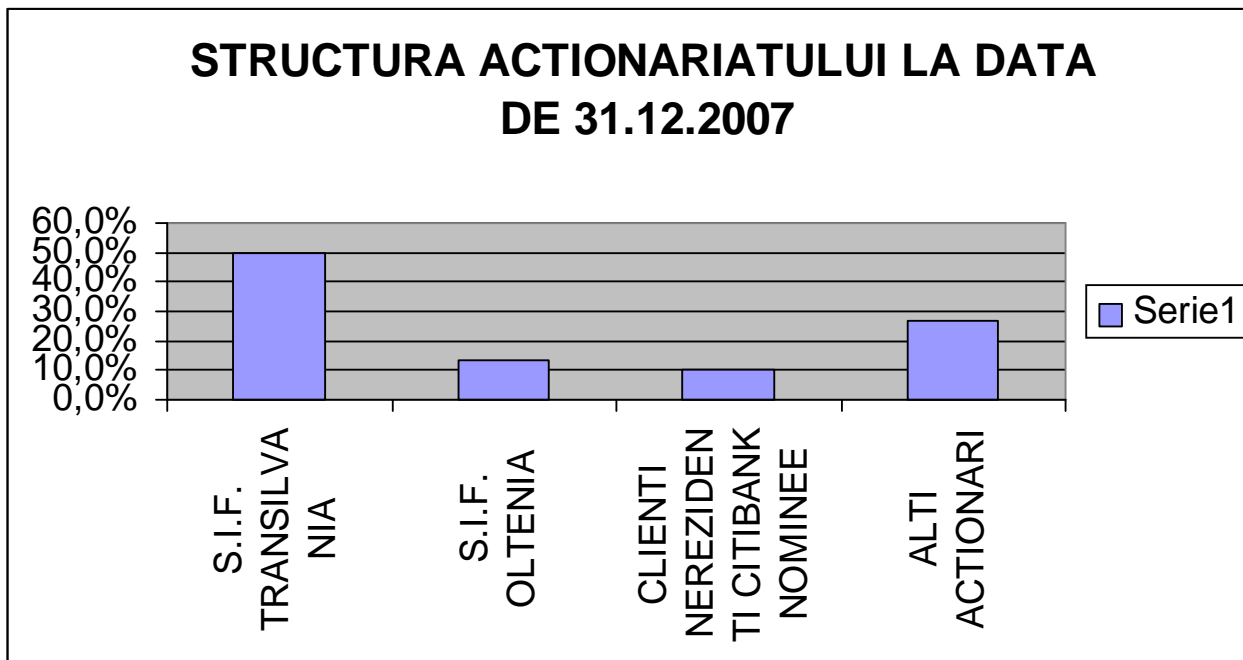
**S.C. ANTIERUL NAVAL OR OVA S.A. – RAPORT ANUAL EXERCITIUL FINANCIAR 2007**

SIF Transilvania	4.328.580	10.821.450	49,9994
SIF Oltenia	1.150.000	2.875.000	13,2837
Clients nerezidenti CITIBANK NOMINEE	869.500	2.173.750	10,0436
Alti acionari	2.309.180	5.772.950	26,6733

8.657.260

21.643.150

100.0000



La începutul anului 2007, în luna ianuarie, unul din acionarii semnificativi, respectiv Rensen Beheer BV din Olanda, care deinea 1.457.490 acțiuni, respectiv 16,8 % din capitalul social, și-a vândut acțiunile de înute la S.C. antierul Naval Or ova SA, o parte dintre acestea fiind cumparate de SIF Oltenia.

Fa de aceeași perioadă a anului trecut se poate constata tendința de creștere a numărului de acționari; astfel dacă la data de 31.12.2006, cele 8.657.260 acțiuni erau de înute de un număr de 1.154 acționari, la data de 31.12.2007 același număr de acțiuni era de înute de un număr de 1.326 acționari, ceea ce înseamnă o creștere a numărului de acționari cu aproape 15%.

Totodată se observă o scădere a deținerilor de acțiuni din partea persoanelor fizice față de anul precedent în timp ce deținerile persoanelor juridice au cunoscut o creștere. Astfel la 31.12.2006 numărul de acțiuni de înute de persoanele fizice totaliza 629.020 acțiuni, ceea ce reprezenta 7,3% din capitalul social, în timp ce la 31.12.2007 deținerile persoanelor fizice erau de numai 583.666 acțiuni, adică 6,7% din capitalul social.

O comparație cu numărul de acționari existent la data când societatea s-a privatizat, în anul 1998, ne conduce la concluzia că

numărul de acțiuni de achiziționate de la 3.435, cât erau atunci, la 1.326 în anul 2007, adică cum s-a arătat, ceea ce înseamnă o scădere cu 61,5%.

Evoluția prețului acțiunilor S.C. Antierul Naval Or ova SA, pe un an de zile, este ilustrată în graficul de mai jos:



Adică cum rezultă din graficul de mai sus, în prima parte a anului 2007 prețul de tranzacționare a avut fluctuații în banda 5 – 10 lei/acțiune, pentru ca apoi să înregistreze o creștere continuă, atingând un maxim istoric de 22,5 lei / acțiune, urmat de o scădere ceva mai lentă și respectiv o oarecare stabilizare în banda 10-15 lei/acțiune, către sfârșitul anului 2007 și începutul anului 2008.

**3.2. Situația în cifre absolute și în procente a dividendelor distribuite acționarilor din profitul net, în perioada 2002 – 2007, este prezentată în tabelul de mai jos, cu următoarele precizări:**

- În anul 2005, dat fiind nivelul scăzut al profitului net (1.137.088 lei), Adunarea Generală a Acționarilor a hotărât ca acesta să rămână, în totalitate, la dispoziția societății ca sursă proprie de finanțare, fără să se acorde dividende;

- pe coloana “2007” din tabelul de mai jos, este înscris propunerea Consiliului de Administrație privind cota de distribuire a dividendelor din rezultatul net, această propunere fiind supusă spre aprobarea adunării generale a acționarilor.

**S.C. ANTIERUL NAVAL OR OVA S.A. – RAPORT ANUAL EXERCIIUL FINANCIAR 2007**

Anul	2002	2003	2004	2006	2007 PROPUNERE
Rezultatul net – RON -	9.791.917	7.536.547	3.433.918	6.729.263	7.032.098
Pondere dividendelor in rezultatul net	45,09%	61,28%	54,15%	51,46%	49,24%
Suma repartizata pt. dividende din rezultatul net - RON -	4.415.203	4.618.648	1.859.579	3.462.904	3.462.904
Nr. de ac iuni	8.657.260	8.657.260	8.657.260	8.657.260	8.657.260
Dividend brut pe ac iune(RON/actiune)	0,5100	0,5335	0,2148	0,4000	0,4000

Descre terea dividendului brut pe ac iune in anul 2004 fata de 2003 este urmare a faptului c i performantele societ ii au fost in sc dere in aceasta perioada, datorita unor factori externi (în special cre terea pre ului materiei prime).

Plata sumelor repartizate pentru dividende în anii trecu i s-a efectuat in termenul stabilit de Adunarea Generala a Actionarilor, nefiind inregistrate intarzieri sau reclamatii din partea actionarilor.

3.3. De la înfiin are i pân în prezent, nu a existat o hot râre privind achizitionarea propriilor actiuni si ca atare societatea nu a inregistrat o astfel de activitate.

La sfâr itul anului ( sfâr itul lunii noiembrie i începutul lunii decembrie, urmarea hot rârii adoptat în Consiliul de Administra ie, societatea a achizi ionat un anumit num r de ac iuni la cele 5 SIF -uri, dup cum urmeaz :

- 458.700 ac iuni la SIF 1 (Banat Crisana)
- 226.500 ac iuni la SIF 2 (Moldova)
- 993.200 ac iuni la SIF 3 (Transilvania)
- 326.500 ac iuni la SIF 4 (Muntenia)
- 541.700 ac iuni la SIF 5 (Oltenia).

Prin aceste tranzac ii s-a urm rit un plasament pe termen scurt a disponibilit ilor societ ii.

Cu excep ia SIF 4 (Muntenia), toate celelalte 4 SIF-uri sunt ac ionare la societatea noastr , iar SIF 3 i SIF 5, de in 49,9994% i respectiv 13,2837% din capitalul social, a a cum am ar tat, având i reprezentan i în Consiliul de Administra ie, (a a cum vom ar ta în continuare).

Fiind vorba de tranzac ii cu p r i afiliate, la data cump r rii societatea a urmat procedurile legale, prev zute de actele normative în vigoare, de informare a pie ii i CNVM prin Rapoarte curente, despre aceste tranzac ii.

### **3.4. Santierul Naval Orsova nu are filiale in alte localitati .**

**3.5. Deoarece compania nu a emis obligatiuni sau alte titluri de creanta în anul 2007 și nici anterior acestui an, nu poate fi vorba de o obligatie a societatii comerciale fata de detinatorii de astfel de valori mobiliare.**

## **4.CONDUCEREA SOCIETATII COMERCIALE**

**4.1. In anul 2007, conducerea societății a fost asigurat , de un consiliul de administrație format din 3 membrii (în prima parte a anului, respectiv 01 ianuarie – 13 aprilie 2007), și din 5 membrii în perioada 13 aprilie - 31 decembrie 2007, conform celor de mai jos :**

- domnul Fercal Mihai – președinte (pe întreg anul 2007)**
- domnul Fîru Floriean – membru (pe întreg anul 2007)**
- domnul Schiau Ion – membru (pe întreg anul 2007)**
- domnul Ionescu Lucian – membru (perioada 13.04 - 31.12.2007)**
- domnul Ciurezu Tudor – membru (perioada 13.04 - 31.12.2007)**

**Alegerea Consiliului de Administrație, în formula de mai sus, s-a efectuat în adunarea generală a acționarilor – ordină – din data de 13.04.2007, cu precizarea că durată mandatului pentru membrii consiliului , conform actului constitutiv, este de 4 ani.**

**Conform dispozițiilor legale și a celor cuprinse în ACTUL CONSTITUTIV, Consiliul de Administrație s-a întrunit, în cursul anului 2007, în 8 ordină pentru analizarea și discutarea problemelor de importanță majoră pentru societate și care cad în sarcina sa.**

**In cele ce urmează vom prezenta succint principalele probleme care au fost discutate, analizate și aprobate în ordinăle C.A din cursul anului 2007:**

- aprobarea perioadei de deplasare în Olanda, în luna februarie 2007, a unei delegații conduse de președintele Consiliului de Administrație, domnul dr.ec. Mihai Fercal , în vederea negocierii condițiilor de contractare a producției anului 2008. Menționăm că rezultatul acestei deplasări a reprezentat un real succes, fiind obținute creșteri importante la prețurile de contractare și o structură de fabricație pentru anul 2008 dintre cele mai bune din ultimii ani;**
- pregătirea și aprobarea materialelor ce au fost prezentate în adunare generală ordină din aprilie 2007;**
- analiza periodică a realizării programului de fabricație pe anul 2007, implicit a BVC-ului, precum și stabilirea măsurilor necesare**

- în vederea asigurării bazei materiale și a forței de muncă, precum și pentru realizarea la timp și de calitate a contactelor;
- implicarea în soluționarea diverselor cereri salariale ale sindicatelor precum și negocierea capitolului salarizare din contractul colectiv de muncă 2007/2008;
  - analiza permanentă a măsurilor pentru protejarea riscului valutar și a plasării disponibilităților bănești provenite din avansuri clienți, în depozite cu dobândă cât mai avantajoasă pentru societate, care să conducă la îndeplinirea prevederilor din Bugetul de Venituri și Cheltuieli pe anul 2007;
  - plasarea sumei de 6.800.000 lei pe piața de capital și cumpărarea de acțiuni la cele 5 societăți de investiții financiare;
  - adoptarea măsurilor necesare pentru realizarea proiectului de fuziune prin absorbție dintre S.C. Antierul Naval Or Ova SA – societatea absorbantă și S.C. Servicii Construcții Maritime SA Constanța, societatea absorbită, conform împuternicirii date de Adunarea Generală Extraordinară a Acționarilor din data de 13.04.2007; selectarea firmei de specialitate care să facă evaluarea celor două firme și apoi să întocmească proiectul de fuziune, precum și măsurile organizatorice ca până la realizarea fuziunii propriu-zise cele două societăți să poată colabora pentru realizarea de construcții nave pe platforma de la Agigea;
  - discutarea și validarea contractelor de export în cheiate cu partenerii externi, în condiții de eficiență maximă;
  - aprobarea reevaluării cladirilor și construcțiilor din grupa I de mijloace fixe, precum și înregistrarea rezultatului acestei acțiuni la 31.12.2006

- soluționarea diverselor probleme curente în crize pe ordinea de zi respectiv:
  - negocierea contractului de audit pe anul 2007;
  - Cumpărarea unor proiecte de nave care să rămână proprietatea S.C. antierul Naval Or ova SA
  - Stabilirea perioadei de includere pe costuri a valorii rămase neamortizate, ca urmare a trecerii de la mijloace fixe la obiecte de inventar a unor bunuri, ca urmare a aplicării H.G.105/2007;
  - aprobări de casări de mijloace fixe;
  - acordarea de sponsorizări, soluționarea modului de suportarea unor costuri neprevăzute, stabilirea unor măsuri interne de organizare, etc.

Deosebit de cele de mai sus, în atenția Consiliului de Administrație și a conducerii executive au fost activități precum: protecția și securitatea muncii, modernizarea mijloacelor de producție și asigurarea condițiilor normale de muncă, conform prevederilor din Contractul Colectiv de muncă.

În legătură cu administrarea societății se fac următoarele precizări:

Domnul Fercal Mihai a fost ales președinte al Consiliului de Administrație în data de 05.12.2003 și i-a fost reînnoit mandatul în aprilie 2007, așa cum am arătat. Este președintele SIF Transilvania. La 31.12.2007 deinea 1000 acțiuni la societatea noastră. Anterior a fost membru în Consiliul de Administrație, respectiv din martie 2000. Nu a deținut anterior funcții în cadrul S.C. Santierul Naval Or ova.

Domnul Firu Floriean este membru în Consiliul de Administrație din anul 1999, iar în 13.04.2007 i-a fost reînnoit mandatul pe încă 4 ani. Este director general Adj. la SIF Transilvania. Deinea un nr. de 2.100 acțiuni, la 31.12.2007. Nu a deținut anterior funcții în cadrul S.C. Santierul Naval Or ova.

Domnul Schiau Ion a fost numit în Consiliul de Administrație în luna mai 2006, iar la data de 13.04.2007 a fost validat în această funcție pe un mandat de 4 ani. Este de profesie avocat la societatea de avocatură Schiau, Prescure și asociații din Brașov. La 31.12.2007 deinea acțiuni la societatea noastră. Nu a deținut anterior funcții în cadrul S.C. Santierul Naval Or ova.

Domnul Ionescu Lucian a fost ales în funcția de administrator la S.C. antierul Naval Or ova SA, în edin a din 13.04.2007, pe o perioadă de 4 ani. Este director în cadrul Direcției de Management de Portofoliu la SIF Transilvania. La 31.12.2007 nu deinea acțiuni la societatea noastră. Nu a deținut anterior funcții în cadrul S.C. Santierul Naval Or ova.

Domnul Cirezu Tudor, a fost ales în funcția de administrator la S.C. antierul Naval Or ova SA, în edin a din 13.04.2007, pe o perioadă de 4 ani. Este vicepreședintele SIF Oltenia. La 31.12.2007 nu deinea acțiuni la societatea noastră. Nu a deținut anterior funcții în cadrul S.C. Santierul Naval Or ova.

4.2. Conducerea executivă a fost asigurată pe tot parcursul anului 2007 de către 5 directori executivi (director general, director tehnic cu pregătirea fabricației, director producție, director marketing și director economic).

La 31.12.2007, conducerea executivă avea următoarea componență :

- |                             |                                       |
|-----------------------------|---------------------------------------|
| - Dr.ing. B doiu Constantin | - director general                    |
| - Sing.Sperdea Mircea       | - director marketing                  |
| - Ec.Caraiman Gheorghe      | - director economic                   |
| - Ing.Stoinel Florin        | -director tehnic cu preg. fabricatiei |
| - Ing. Maziliu Iulian       | - director productie                  |

Domnul B doiu Constantin a deținut până în anul 1996 funcția de director general și președintele al Consiliului de Administrație, după care a ocupat în perioada 25.01.1996 - 31.10.1997 funcția de manager, iar din 01.11.1997 până la 05.12.2003 a fost director general și președintele Consiliului de Administrație. Începând cu 05.12.2003 a fost reconfirmat în funcția de director general. La data de 31.12.2007, domnul B doiu Constantin deinea un număr de 7.070 acțiuni, reprezentând 0.08% din capitalul social.

Domnul Sperdea Mircea a deținut funcția de șef birou aprovizionare în cadrul societății. În anul 1996 a fost promovat pe funcția de director comercial, iar din noiembrie 2000 a fost numit director general adjunct. Domnul Sperdea Mircea deinea la 31.12.2007 un număr de 20.000 acțiuni reprezentând 0.23% din capitalul social.

Domnul Caraiman Gheorghe a venit, prin transfer, în anul 1992 de pe aceeași funcție, de la S.C.Textila Cazanele Or ova, având la 31.12.2007 un număr de 1.000 acțiuni reprezentând 0.01% din capitalul social.

**Domnul Maziliu Iulian, absolvent în anul 1988, al Facultății de Mecanica, Universitatea din Craiova, Specializare TCM, a fost angajat imediat după terminarea facultății ca inginer la atelierul proiectare din cadrul S.C. antierul Naval Or ova SA. În perioada 08.06.1998-14.11.2005 a lucrat ca șef de secție, iar în data de 15.11.2005 a fost numit director producție. Nu de învecinări la societate.**

**Domnul Stoinel Florin a absolvit Facultatea de Mecanica din cadrul Universității Politehnice Timisoara în anul 1995, și a fost angajat imediat după absolvire ca inginer la biroul proiectare din cadrul S.C. antierul Naval Or ova SA. În perioada 01.10.1998-14.11.2005 a lucrat ca șef birou Proiectare, iar în data de 15.11.2005 a fost numit director tehnic cu pregătirea fabricației. Deține la 31.12.2007 un număr de 400 de acțiuni.**

Numirea pe funcțiile de directori executivi s-a făcut prin decizia Consiliului de Administrație, pe perioadă nedeterminată. Ultimii doi au fost titularizați (confirmați pe aceste funcții) în cursul anului 2006, după ce au parcurs o perioadă de probă de 6 luni. Nu există nici o învecinare sau legătură de familie între persoanele din conducere și o altă persoană care să fi contribuit la numirea respectivilor în conducerea executivă.

Informații acționarii c în conformitate cu dispozițiile legale (modificarea Legii nr.31/1990 - Legea societăților comerciale, republicată) directorului general și s-a suspendat contractul de muncă începând cu data de 1 ianuarie 2007, fiind încheiat și semnat între societate, reprezentat prin președintele Consiliului de Administrație – domnul Fercal Mihai, și domnul B doiu Constantin, un contract de mandat pe o perioadă de 4 ani. Acest contract privește încredințarea și exercitarea funcției de director în baza delegării de către Consiliul de Administrație al societății către director, a unora dintre atribuțiile de conducere ale acestui organ de gestiune, în limitele permise de lege și în scopul realizării obiectului de activitate al societății.

4.3. Precizăm că nici-una din persoanele prezentate la punctele 4.1 și 4.2 nu au fost implicate în litigii sau proceduri administrative în ultimii 5 ani și nu au avut restricții privind ocuparea de funcții de conducere în cadrul societății.

## **5. SITUAȚIA FINANCIAR-CONTABIL**

Din punct de vedere al întocmirii situațiilor financiare, precizăm că în perioada 2000-2005 S.C. antierul Naval Or ova SA a întocmit aceste

situații în conformitate cu OMFP nr.94/2001 pentru aprobarea Reglementărilor contabile armonizate cu Directiva a IV-a a Comunităților Economice Europene și cu Standardele Internaționale de Contabilitate (INTERNATIONAL ACCOUNTING STANDARDS – prescurtat IAS), iar începând cu 1 ianuarie 2006 societatea aplică Reglementările contabile conforme cu directivele europene aprobate prin Ordinul MFP nr. 1752/2005. Situațiile financiare ale anului 2007 au fost întocmite potrivit Reglementărilor contabile conforme cu Directiva a – IV - a a Comunității Economice Europene, acestea fiind auditate potrivit legii.

Auditarea situațiilor financiare ale anului 2007 a fost realizată de societatea comercială A.B.A. AUDIT SRL Timisoara, această societate de audit fiind la al treilea an consecutiv de auditare. Raportul de audit se află anexat prezentului raport.

Realizările anului 2007 ale Societății Comerciale Antierul Naval Or ova SA sunt peste prevederile din anul precedent și foarte aproape de ceea ce societatea și-a propus prin bugetul de venituri și cheltuieli. În mod normal dacă evoluția cursului valutar nu ar fi fost potrivnic exportatorilor și ar fi fost la nivelul luat în calcul la fundamentarea BVC – ului societatea ar fi putut realiza cifrele aprobate prin BVC.

Prezentăm mai jos, în mod sintetic, realizările anului 2007 comparativ cu cele ale anului 2006 și cu prevederile din bugetul de venituri și cheltuieli:

**-LEI -**

INDICATORI	REALIZARI AN PRECE- DENT (2006)	EXERCITIUL FINANCIAR 2007		GRAD DE REALIZARE (%) FAȚA DE:	
		PREVEDERI BVC	REALIZARI	REALIZARI AN 2006	PRE- VEDERI BVC
<b>VENITURI TOTALE, din care:</b>	<b>81.980.426</b>	<b>94.152.327</b>	<b>97.466.256</b>	<b>118,89</b>	<b>103,52</b>
- Venituri din exploatare	78.337.121	92.152.327	91.596.416	116,93	99,40
- Venituri financiare	3.643.305	2.000.000	5.869.840	161,11	293,50
- Venituri excepționale		-			
<b>CHELTUIELI TOTALE, din care:</b>	<b>73.763.782</b>	<b>85.652.327</b>	<b>89.219.102</b>	<b>120,95</b>	<b>104,16</b>
- cheltuieli de exploatare	71.841.485	83.652.327	83.861.469	116,73	100,25
- cheltuieli financiare	1.922.297	2.000.000	5.357.633	278,71	267,88
- cheltuieli excepționale		-			
<b>REZULTATUL BRUT din care:</b>	<b>8.216.644</b>	<b>8.500.000</b>	<b>8.247.154</b>	<b>100,37</b>	<b>97,03</b>
- profit din exploatare	6.495.636	8.500.000	7.734.947	119,08	91,00
- profit financiar	1.721.008	-	512.207	29,76	
<b>IMPOZITUL PE PROFIT</b>	<b>1.487.381</b>	<b>1.360.000</b>	<b>1.215.056</b>	<b>81,69</b>	<b>89,34</b>
<b>REZULTATUL NET</b>	<b>6.729.263</b>	<b>7.140.000</b>	<b>7.032.098</b>	<b>104,50</b>	<b>98,49</b>

**S.C. ANTIERUL NAVAL OR OVA S.A. – RAPORT ANUAL EXERCITIUL FINANCIAR 2007**

NUMAR DE ACTIUNI	8.657.260	8.657.260	8.657.260	100,00	100,00
REZULTATUL NET PE ACTIUNE (lei/actiune)	0,777	0,825	0,812	104,5	98,42

### 5.1. Analiza activitatii de exploatare

Bugetul de venituri și cheltuieli a fost fundamentat pentru un număr de 18 nave cu o valoare de 27.060.396 EURO, respectiv 90.652.327 lei, la un curs de 3,35 lei/euro, în condițiile în care s-a considerat că soldul producției în curs de fabricație nu va suferi variații (semnificative) față de începutul anului.

Efectiv au fost realizate (livrate) 16 nave, în valoare de 25.781.958 EURO, respectiv 85.915.515 lei, la un curs mediu de 3,33 lei/euro. Nerealizarea celor două nave prevăzute prin bugetul de venituri și cheltuieli a fost compensat, în foarte mare parte, de lucrările suplimentare solicitate de beneficiari la navele livrate, pe de o parte, iar pe de altă parte de creșterea producției în curs de fabricație față de începutul perioadei cu 4.069.463 lei, așa cum am arătat.

Precizăm că unele din problemele cu care ne-am confruntat în a doua parte a anului anterior, privind deficitul de forță de muncă, s-au regăsit în activitatea anului 2007, mai ales în prima parte a anului, ceea ce a făcut ca societatea să organizeze mai multe cursuri de calificare în meseriile de lăcătușii, sudorii și șelari (meserii de bază și specifice construcțiilor navale). Ca urmare măsurilor luate s-a reușit depășirea acestor probleme, în prezent existând o oarecare stabilitate a forței de muncă.

În anul 2007, au existat trângeri ale procesului de producție, iar încercările noastre de a depăși aceste neajunsuri, prin utilizarea sub-contractorilor, a dat doar în parte rezultate, deoarece local sunt puține firme care ar putea efectua în condiții de calitate aceste lucrări. În aceste condiții am acceptat să lucrăm cu firme chiar și de la distanțe de sute de kilometri (din Târgu Jiu, Reșița, Brila, Tulcea), cu costuri suplimentare privind transportul, dar care să asigure un nivel de calitate pe măsura exigențelor clienților noștri externi.

În continuare redăm comparativ cu anul precedent, evoluția unor indicatori care vizează performanțele societății:

- consumul de materiale la 1000 lei producție a fost de 474 lei la 1000 lei producție în anul 2006, față de 458 lei în anul 2007, iar consumul de materiale directe s-a redus de la 431 lei la 1000 lei producție, cât a fost în anul 2006, la 407 lei în anul 2007; acest fapt a făcut ca și consumul specific de metal să fie mult îmbunătățit în anul 2007;

- fondul de salarii la 1000 lei producție, a crescut cu 7 lei față de anul precedent, respectiv de la 183 lei în anul 2006 la 200 lei în anul 2007, în timp ce salariile directe la 1000 lei producție au cunoscut și ele o creștere, dar ceva mai mică, respectiv de 5 lei (de la 50 lei la 55 lei); aceste creșteri au fost înregistrate ca urmare a structurii de fabricație a navelor (în timp ce în producția anului 2006 nu se regăsește nici-un tanc chimic, în anul 2007 au fost produse 3 tancuri chimice, acestea necesitând un număr de ore de manoperă mult mai mare, fiind din punct de vedere constructiv ceva mai complexe), precum și a condițiilor în care a fost negociat contractul colectiv de muncă, înându-se seama de tendințele generale din economia românească de după aderare, când pentru stoparea migrației forței de muncă au fost acordate majorări de salarii, care nu întotdeauna s-au regăsit în creșterea productivității muncii;
- astfel, productivitatea muncii a crescut cu 113%, în timp ce salariul mediu a crescut cu 123%;
- indicatorul privind acoperirea dobânzilor reflectă de câte ori pot fi acoperite cheltuielile cu dobânda din profitul înainte plății dobânzii și impozitului pe profit, a cunoscut o creștere importantă față de anul precedent, respectiv de la 58 la 4.437. Cu cât acest indicator este mai mare cu atât poziția societății este mai bună;
- indicatorul lichidității curente, calculat ca raport între active curente și datorii curente, a scăzut foarte puțin, de la 1,69 în 2006, la 1,66 în 2007, cifra recomandată fiind 2;
- indicatorul lichidității imediate (calculat ca raport între active curente-stocuri/ datorii curente) a scăzut față de anul anterior, de la 0,86 la 0,72 (valoarea recomandată este peste 0,5);
- viteza de rotație a debitelor clienți a scăzut de la 38 zile la 32 de zile, în timp ce viteza de rotație a creditelor furnizor a crescut de la 7 zile la 8 zile;
- viteza de rotație a activelor imobilizate, care arată eficiența managementului activelor imobilizate (cifra de afaceri/active imobilizate) a crescut de la 1,77 la 1,97, în timp ce viteza de rotație a activelor totale s-a menținut la 0,82;
- profitul net pe acțiune, în condiții comparabile cu anul 2006, a crescut de la 0,777 lei/acțiune la 0,812 lei/acțiune.

Alte informații legate de analiza principalilor indicatori economico-financiarți se găsesc în notele la situațiile financiare (nota nr.9), care fac parte integrantă din prezentul raport.

## 5.2. Analiza veniturilor si cheltuielilor financiare

Așa cum rezultă din formularul cod 20 contul de profit și pierdere, precum și din Notele la situațiile financiare, veniturile și cheltuielile financiare au următoarea structură:

- venituri din dobânzi	580.578 lei
- alte venituri financiare (dif. curs valutar)	5.289.262 lei
<b>TOTAL VENITURI FINANCIARE</b>	<b>5.869.840 lei</b>
- cheltuieli privind dobânzile	1.859 lei
- alte cheltuieli financiare (dif. curs valutar)	5.355.774 lei
<b>TOTAL CHELTUIELI FINANCIARE</b>	<b>5.357.633 lei</b>
<b><u>PROFIT DIN ACT. FINANCIARA</u></b>	<b><u>512.207 lei</u></b>

Deși pe total veniturile financiare sunt mai mari decât cheltuielile financiare, înregistrându-se un profit de 512.207 lei, în structură, în timp ce din dobânzi societatea înregistrează un profit de 578.719 lei, din diferența de curs valutar societatea înregistrează o pierdere de 66.512 lei. În legătură cu cele de mai sus se pot desprinde următoarele concluzii:

- avansurile încasate de la clienții externi au avut, pe de o parte, un efect pozitiv, în sensul că au contribuit în mod hotărâtor la asigurarea lichidității necesare onorării la timp a plăților și totodată plasarea disponibilităților în depozite bancare de diverse tipuri (la termen, cu randament indexat, depozite structurate sau bazate pe opțiuni) purtătoare de dobânzi, dar, pe de altă parte, au generat influențe negative la 31.12.2007, ca urmare a evaluării lor la cursul din ultima zi a anului. Astfel numai din evaluarea acestor avansuri clienți la finele anului, care în fapt reprezintă niște datorii, societatea a înregistrat diferențe de curs nefavorabile de 2.445.196 lei. Suma acestor avansuri, în sold la 31.12.2007 erau de 8.861.820 EURO și au fost încasate la un curs mediu de 3,3343 lei/euro, față de 3,6102 lei/euro, cursul de închidere al exercițiului financiar 2007.
- și în anul 2007, în scopul protejării împotriva riscului valutar, au fost efectuate schimburi la termen, dar acestea nu au putut

compensa decât parțial influențele negative de curs, așa cum am arătat.

### 5.3. Analiza rezultatului și distribuirea profitului net

Având în vedere dispozițiile legale privind calculul impozitului pe profit, societatea a avut seama la stabilirea acestuia atât de veniturile neimpozabile, cât și de cheltuielile nedeductibile fiscal.

Cheltuielile a căror deductibilitate la calculul profitului impozabil este limitat, conform normelor legale, nu au înregistrat depiri. Ne referim aici la cheltuielile de natură socială (întreținerea și funcționarea cantinei, a dispensarului medical, reduceri de preț la biletele de odihnă și tratament, ajutoare pentru decese, boli grave, etc.) și cheltuielile de protocol.

	<u>LEI</u>
1.Profit brut	8.247.154
2.Deduceri(fond rezerv )	325.223
3.Venituri și alte sume neimpozabile	1.894.185
4.Cheltuieli nedeductibile	2.243.102
5.Profit impozabil (1-2-3+4)	8.270.848
6.Impozit pe profit calculat	1.323.336
7.Reduceri impozit profit (Sponsorizări)	108.280
8.Impozit profit curent (6-7)	1.215.056

Veniturile neimpozabile se referă în principal la reluarea la venituri a provizioanelor care inițial, la constituire, au reprezentat cheltuieli nedeductibile fiscal.

Cheltuielile nedeductibile se compun din provizioane pentru litigii, deprecierea activelor circulante, clienți incerti, concedii de odihnă neefectuate și alte drepturi salariale convenite salariaților, administratorilor și directorilor conform notei nr.2 la situațiile financiare (1.903.485 lei), amenzi și penalități (8.182 lei) precum și prestații aferente anului 2007, dar care nu au fost facturate de furnizori și alte cheltuieli, inclusiv sponsorizări (331.435 lei).

Întreaga sumă acordată cu titlul de sponsorizări în valoare de 108.280 lei, a fost în limitele admise de Codul Fiscal, astfel încât a fost suportată în totalitate din impozitul pe profit.

După deducerea fondului de rezervă de 5% din profitul net, conform normelor legale, a rezultat următoarea situație:

- lei -

Nr. crt.	Denumirea indicatorului	Suma
1.	Profit brut	8.247.154
2.	Impozit profit	1.215.056
<b>3.</b>	<b>Profit net (1-2)</b>	<b>7.032.098</b>
4.	Profit net din corectarea erorilor contabile	40.757
5.	Rezerve legale (5%)	325.223
<b>6.</b>	<b>PROFIT NET REPARTIZAT (3+4-5)</b>	<b>6.747.632</b>

Consiliul de Administrație al S.C. Antierul Naval Or ova SA, propune adunării generale ordinare a acționarilor ca suma de 6.747.632 lei, rezultat conform celor de mai sus, să fie repartizată după cum urmează :

- 3.462.904 lei sub formă de dividende convenite acționarilor, reprezentând 0,4 lei/acțiune;
- 3.284.728 lei ca sursă proprie de finanțare; această sumă urmează să rămână la dispoziția societății.

#### 5.4. Bilanul contabil la 31.12.2007

În formă concentrată, bilanul contabil la 31.12.2007 se prezintă astfel:

<i>ELEMENTE de BILAN</i>	<i>ÎNCEPUTUL ANULUI</i>	<i>SFÂRȘITUL ANULUI</i>	<i>CREȘTEREA/SCADEREA (%)</i>
I. Imobilizări necorporale	128.574	544.934	423,83
II. Imobilizări corporale	42.309.053	41.807.956	98,82
III. Imobilizări financiare	1.806.087	1.954.207	108,20
<b>A. Total active imobilizate</b>	<b>44.243.714</b>	<b>44.307.097</b>	<b>100,14</b>
I. Stocuri	25.308.128	35.358.409	139,71

**S.C. ANTIERUL NAVAL OR OVA S.A. – RAPORT ANUAL EXERCITIUL FINANCIAR 2007**

<i>ELEMENTE de BILAN</i>	<i>ÎNCEPUTUL ANULUI</i>	<i>SFÂRȘITUL ANULUI</i>	<i>CREȘTEREA/SCADEREA (%)</i>
II. Creanțe	7.636.520	11.442.217	149,84
III. Investiții financiare pe termen scurt	17.542.675	13.646.943	77,79
IV. Casa și conturi la bănci	890.543	1.691.062	189,89
B. Total active circulante	51.377.866	62.138.631	120,94
C. Cheltuieli în avans	130.917	96.351	73,60
<b>TOTAL ACTIV</b>	<b>95.752.497</b>	<b>106.542.079</b>	<b>111,27</b>
D. Datorii ce trebuie plătite într-o perioadă de până la 1 an	30.413.032	37.409.401	123,00
E. Provizioane pentru riscuri și cheltuieli	1.997.024	2.180.287	109,18
I. Capital	21.643.150	21.643.150	100,00
II. Rezerve din reevaluare	23.601.523	23.601.523	100,00
III. Rezerve	11.845.209	14.960.086	126,30
IV. Rezultatul reportat (sold creditor)	6.252.559	40.757	0,65
V. Rezultatul exercitiului (sold creditor)	6.729.263	7.032.098	104,50
VI. Repartizarea profitului (se scade)	6.729.263	325.223	4,83
F. Total capitaluri proprii	63.342.441	66.952.391	105,70
<b>TOTAL PASIV</b>	<b>95.752.497</b>	<b>106.542.079</b>	<b>111,27</b>

Mai multe informații în legătură cu elementele de bilanț, de mai sus, se găsesc în notele la situațiile financiare, anexate prezentului raport.

#### 5.5. Asigurarea resurselor financiare, cash - flow, cheltuieli pentru investiții, onorarea obligațiilor de plată.

Societatea a dispus pe tot parcursul anului de disponibilități, nefiind în situația de a contracta credite bancare. Totuși, în perioada mai – iulie 2007, pentru că au apărut unele plăți urgente și pentru a nu strica anumite depozite care erau pe perioadă mai mare, s-a preferat contractarea unui credit de 330.000 EURO.

La 31.12.2007 societatea avea contractat prin BRD-GSG Orsova un plafon global multiopțiuni și multideviză în suma totală de 8.000.000 EUR, cu următoarea utilizare:

- acordarea de credite pentru descope rit cont autorizat pe termen scurt în EURO sau RON până la maximum echivalentul a 6.000.000 EUR, destinate pentru finanțarea cheltuielilor de aprovizionare, producție desfacere;

- emiterea de scrisori de garanție bancară, în EURO sau RON, în baza contractelor încheiate cu terții, până la maximum echivalentul a 6.500.000 EUR;
- deschiderea de acreditive de import până la maximum echivalentul a 4.000.000,0 EUR;
- o linie forex în valoare de 2.000.000 EUR, pentru garantarea tranzacțiilor la termen (forward) pe cursul valutar,

cu condiția ca în orice moment nivelul total al angajamentelor să nu fie mai mare de 8.000.000,0 EUR (opt milioane EURO)

La 31.12.2007 societatea avea emise scrisori de garanție, în vigoare, în valoare totală de 11.088.277 EUR, din care :

- În cadrul plafonului global contractat cu BRD, un număr de 23 scrisori de garanție bancară de restituire avans în valoare totală de 8.120.182 EUR (din care 6.124.376 EUR emise în cadrul plafonului și 1.995.806 EUR, garantate cu cash colateral) .
- Prin BCR Orsova, un număr de 10 scrisori de garanție bancară de restituire avans, în valoare totală de 2.968.095 EUR.

Pe întreg parcursul anului 2007 au fost onorate la timp atât obligațiile față de furnizori, personalul muncitor, cât și față de bugetul statului, băncii și alți creditori.

La finele anului 2007 situația disponibilităților în lei și valută existente în conturile societății se prezintă astfel:

- 2.266.538,59 euro, din care depozite 2.132.690,99 euro
- 1.240,01 USD
- 9,55 GBP
- 1.091.058,83 lei

\*

\*

\*

Volumul de investiții aprobat prin bugetul de venituri și cheltuieli pentru anul 2007 a fost de 8.400.000 lei, fiind realizate cheltuieli pentru imobilizări corporale și necorporale de 4.109.660 lei, ceea ce înseamnă un grad de realizare de 48,9%. Valoarea imobilizărilor necorporale (proiecte nave) reprezintă 12,3 % din totalul investițiilor.

Enumerăm mai jos principalele poziții de mijloace fixe puse în funcțiune în anul 2007:

NR. CRT.	DENUMIRE	VALOARE (lei)
1	INSTALATII SUDURA (KEMPPI)– 60 BUC	786.640
2	POD RULANT MONOGRINDA – 2 BUC.	126.898

**S.C. ANTIERUL NAVAL OR OVA S.A. – RAPORT ANUAL EXERCITIUL FINANCIAR 2007**

<b>NR. CRT.</b>	<b>DENUMIRE</b>	<b>VALOARE (lei)</b>
3	MA IN DEBITAT OMNICUT CU PLASMA	592.687
4	AUTOTURISME DE TEREN – 2 BUC.	265.444
5	REMORCA AUTO (TRAILER)	130.821
6	MODERNIZARE CENTRALA TERMICA (CAZANE)	44.000
7	CAMERE VOPSIRE AUTOMATA LA STATIA S ABLARE	259.816
8	MACARA 80+25 TONE PROMPT TIMISOARA	576.932
9	PROIECTE CONSTRUCTII NAVE (IMOB.NECORP.)	505.125
	<b>TOTAL</b>	<b>3.288.363</b>

Prin achiziționarea acestor echipamente s-a urmărit creșterea productivității muncii și îmbunătățirea calității lucrărilor executate la navele contractate, astfel:

- echipamentele de sudură au dus la creșterea ponderii sudurii semiautomate, crescând calitatea sudurii, reducerea deformărilor secțiilor realizate cât și creșterea productivității;
- achiziționarea mașinilor de debitat cu plasmă a dus la creșterea substanțială a productivității muncii (de peste 2 ori), mărirea capacității de debitat și creșterea calității suprafețelor reperelor debitate;
- prin modernizarea centralei termice s-a reușit îmbunătățirea randamentului instalației de încălzire și automatizarea procesului de supraveghere a instalațiilor;
- prin achiziționarea mijloacelor de transport auto s-a asigurat creșterea condițiilor de siguranță și confort pe distanțe mari, pe de o parte, iar pe de altă parte prin achiziționarea unei remorci auto care asigură transportul intern al secțiilor la locul de asamblare, a fost înlocuit un mijloc fix de același tip trimis pentru a fi utilizat pe platforma Agigea;
- s-au îmbunătățit condițiile de muncă de la stația de sablare și au fost eliminați compușii organici volatili din vopsele, ceea ce a condus la ameliorarea condițiilor de mediu și microclimat la locul de muncă;
- s-a realizat obținerea unei autonomii în ceea ce privește construcția de nave, în sensul că utilizarea proiectelor cumpărate pot devansa echiparea completă a navelor în societatea noastră;

Printre cauzele nerealizării nivelului aprobat prin bugetul de venituri și cheltuieli la activitatea de investiții, pe anul 2007, amintim:

- unele din pozițiile de mijloace fixe de pe lista de investiții au fost achiziționate, în urma negocierilor cu furnizorii, la prețuri mai mici decât cele avute în vedere inițial;
- includerea unor poziții din lista de investiții din 2007 în anul 2008, deoarece discuțiile cu furnizorii de echipamente a durat foarte mult și nu au putut fi definitive până la sfârșitul anului 2007;
- pentru a nu fi oprit procesul de producție, cum este cazul cuceririlor până, s-a optat pentru o reconsiderare a variantei inițiale, pe care dorim să o concretizăm sub formă de proiect de execuție în anul 2008;

## **6. SITUATIA LITIGIILOR.**

Dintre procesele noi apărute în cursul anului 2007, două considerăm că sunt de importanță deosebit :

- dosar nr.3330/101/2007, pe rol la Tribunalul Mehedintii, unde societatea noastră are calitatea de pârât pentru suma de 201.964 lei, reclamant fiind S.C. Navigația Fluvială Română „DROBETA” SA. Suma de mai sus reprezintă prejudiciul pe care reclamanta îl solicită de la noi în urma implicării IMPINGATORULUI GIURGIU 11, proprietatea sa, în evenimentul de navigație din data de 21.10.2005. În timp ce acest împingător era ridicat pe cal pentru a fi reparat la societatea noastră, unul din cuceririle instalației de ridicare a cedat, antrenând cucerirea împingătorului și avarierea sa.
- dosar nr.94/274/2007 în care societatea noastră are calitatea de reclamant, pârât fiind S.C. PETROMAR IMPEX SRL București. Acest dosar a fost soluționat de Judecătoria Oradea, care ne-a investit cu formulă executorie un bilet la ordin emis de pârât pentru suma de 43.748,12 lei, din care am mai primit de încasat suma de 33.848,32 lei și care, în prezent, face obiectul executrii silite în dosarul 42/2007.

În rest, societatea nu a fost implicată în cursul anului 2007 în alte procese majore, fiind vorba doar de câteva procese cu foști angajați, atât în calitate de reclamant cât și de pârât, dar valoarea acestora este nesemnificativă.

## **7. INVENTARIEREA PATRIMONIULUI, CONSTITUIREA DE PROVIZIOANE.**

Acțiunea de inventariere anuală a elementelor de activ și de pasiv s-a desfășurat în conformitate cu prevederile din Ordinul Ministerului

Finan elor nr.1.753 din 22.11.2004 precum i a deciziei interne nr.28/27.11.2007.

Prin decizia intern de mai sus, a fost constituit comisia central i, respectiv subcomisiile de inventariere pentru 8 gestiuni din cadrul societ ii, care n cursul anului 2007 nu au fost inventariate n totalitate. Perioada de desf urare a inventarierii anuale a fost stabilit n perioada 30 noiembrie 2007 – 31 decembrie 2007.

Procesul verbal al comisiei centrale de inventariere precum i propunerile de constituire a provizioanelor la finele anului 2007, au fost discutate i aprobate n edin a Consiliului de Administra ie din data de 31 ianuarie 2008. Diferen ele constatate cu ocazia inventarierii gestiunilor, au fost nregistrate n eviden a contabil , conform normelor legale, acestea având urm toarele valori:

- plusuri de inventar: 508,51 lei

Totodat , comisiile de inventariere au constatat existen a pe teren a unor bunuri –mijloace fixe, obiecte de inventar de natura mijloacelor fixe, imprimate, echipamente de protec ie i diverse materiale – care nu mai pot fi utilizate n procesul de produc ie, datorit vechimii lor i uzurii morale i pe care comisiile le-au propus pentru casare i declasare.

Pe baza propunerii conducerii executive i dup discutarea cu societatea de auditare, Consiliul de Administra ie a aprobat constituirea unor provizioane n valoare total de 2.185.529,6 lei, dup cum urmeaz :

- 28.731,59 lei, majorarea provizioanelor pentru stocuri f r mi care sau cu mi care lent ; preciz m faptul c societatea avea constituite provizioane cu acest destina ie din anul 2005 n suma de 129.732,28 lei;
- 37.232 lei, provizioane pentru garan ii nave;
- 15.000 lei, majorarea provizioanelor pentru litigii; preciz m c societatea avea deja constituite provizioane cu acest destina ie din anii trecu i n valoare de 224.570 lei;
- 33.848,32 lei, provizioane pentru deprecierea crean elor clien i;
- 1.903.485 lei, provizioane pentru concedii odihn cuvenite n anul 2007 i neefectuate i alte drepturi salariale cuvenite i neachitate administratorilor i conducerii executive ;

Alte informații în legătură cu provizioanele pentru venituri și cheltuieli se găsesc în nota nr. 2 la situațiile financiare care fac parte integrantă din prezentul raport.

La întocmirea bilanțului contabil au fost respectate regulile aprobate prin normele legale, iar datele au fost preluate din bilanțurile sintetice în vigoare la zi și în conformitate cu Legea nr. 82/1991, republicată, și cu Reglementările contabile armonizate cu directiva a IV-a a Comunităților Economice Europene.

Pentru informații suplimentare, acționarii interesați le stau la dispoziție NOTELE LA SITUAȚIILE FINANCIARE, prezentate alături de acest raport și care fac parte integrantă din situațiile financiare ale anului 2007.

De asemenea, au fost respectate principiile contabilității, regulile și metodele contabile prevăzute în reglementările în vigoare, iar rezultatele inventarierii pe anul 2007 au fost valorificate și reflectate în bilanțul contabil.

***PREȘEDINTELE CONSILIULUI DE ADMINISTRAȚIE,***

***Dr.Ec.Mihai Fercal***